


FORGES-Agri PROMISOL Sandwichelemente: Zubehör

naturnahe Aussenfarben ++ helle Innenflächen, helle Innenräume ++ kostensparende Konstruktion ++ hohes Wärmedämmniveau ++ leicht zu reinigen

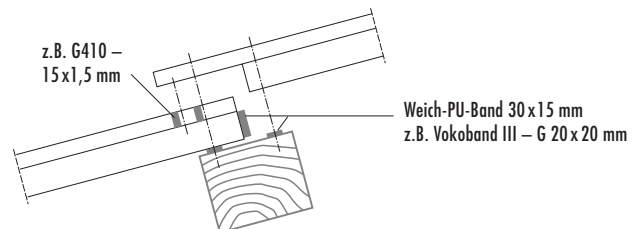
TABELLE ZUR ERMITTLUNG DER KORREKTEN SCHRAUBENLÄNGEN

| | Paneldicke | Befestigungssysteme in Holzkonstruktionen | | | Befestigungssysteme in Stahlkonstruktionen | | |
|-----------------------------|----------------|--|--|----------------|--|--|------------|
| | | Gewindeformschraube (Dach nur mit Kalotte) | Spezialbohrschraube mit Stützgewinde für Sandwichelemente (ohne Kalotte) | | Gewindeformschraube (Dach nur mit Kalotte) | Spezialbohrschraube mit Stützgewinde für Sandwichelemente (ohne Kalotte) | |
| t= Nenndicke (=Gesamtdicke) | HOCHSICKE [mm] | TIEFSICKE [mm] | HOCHSICKE [mm] | HOCHSICKE [mm] | TIEFSICKE [mm] | HOCHSICKE [mm] | |
| DACH | 30 (70) mm | 6,30 x 130 | 5,50 x 90 | 5,50 x 135 | 6,30 x 90 | 5,50 x 62 | 5,50 x 118 |
| | 40 (80) mm | 6,30 x 130 | 5,50 x 105 | 5,50 x 135 | 6,30 x 115 | 5,50 x 80 | 5,50 x 118 |
| | 50 (90) mm | 6,30 x 150 | 5,50 x 105 | 5,50 x 155 | 6,30 x 115 | 5,50 x 90 | 5,50 x 138 |
| | 60 (100) mm | 6,30 x 170 | 5,50 x 115 | 5,50 x 155 | 6,30 x 130 | 5,50 x 99 | 5,50 x 138 |
| | 80 (120) mm | 6,30 x 170 | 5,50 x 135 | 5,50 x 185 | 6,30 x 150 | 5,50 x 118 | 5,50 x 168 |
| 100 (140) mm | 6,30 x 200 | 5,50 x 155 | 5,50 x 205 | 6,30 x 175 | 5,50 x 138 | 5,50 x 193 | |
| WAND | 30 mm | 6,50 x 90 | 5,50 x 90 | | 6,30 x 50 | 5,50 x 62 | |
| | 40 mm | 6,50 x 115 | 5,50 x 105 | | 6,30 x 60 | 5,50 x 80 | |
| | 50 mm | 6,50 x 115 | 5,50 x 105 | | 6,30 x 80 | 5,50 x 99 | |
| | 60 mm | 6,50 x 115 | 5,50 x 115 | | 6,30 x 90 | 5,50 x 99 | |
| | 80 mm | 6,50 x 130 | 5,50 x 135 | | 6,30 x 115 | 5,50 x 118 | |
| | 100 mm | 6,50 x 160 | 5,50 x 155 | | 6,30 x 130 | 5,50 x 138 | |
| 120 mm | 6,50 x 180 | 5,50 x 185 | | 6,30 x 160 | 5,50 x 168 | | |



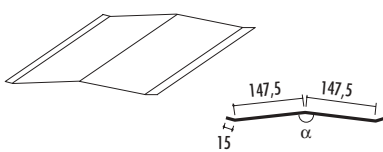
Dichtbänder

Auf First- und Traufpfette, Panelstösse innen, bei Sockel und Fenster- Tür- Toranschlüssen: z. B. Vokoband III / 20x20
 Panelstösse Dach und Wand aussen, Formteile:
 Dichtband z.B. G410 / 15x1,5
 Zwischen Panelen: Weich-PU-Band 30x15 (empfohlen)

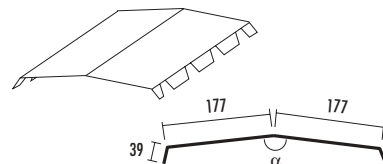


Standardformteile

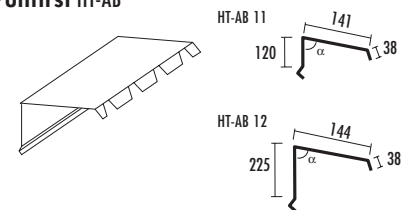
Innenfirst HT-AW



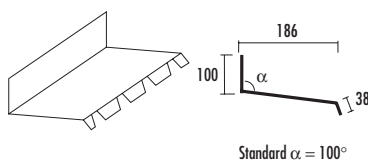
Firstkappe HT-AA



Pultfirst HT-AB

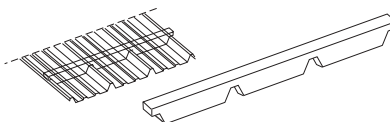


Wandanschluss HT-AD

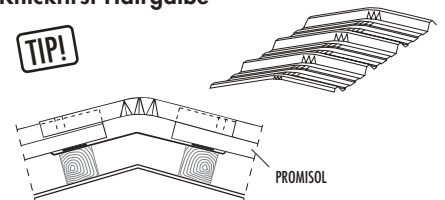


Profilfüller Seite A (F2) -gross

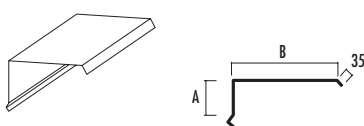
Bedarf: Beidseitig für HT-AA, einseitig für HT-AB und HT-AD



Knickfirst Haigralbe

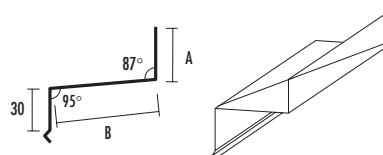


Ortabschluss HT-AJ



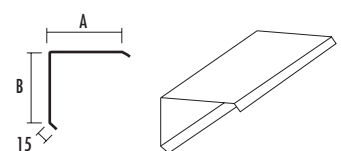
A + B = flexibel

Wand-Fuss/Tropfblech HF-AE



A + B = flexibel

Eckabschluss HF-AF



A + B = flexibel